



KEMENTERIAN PENGAJIAN TINGGI  
JABATAN PENDIDIKAN POLITEKNIK DAN KOLEJ KOMUNITI

**SUKUAN 3**

**Jan - Sep 2022**

# LAPORAN PENCAPAIAN KPI 2022

Jabatan Pendidikan Politeknik dan Kolej Komuniti

JABATAN PENDIDIKAN POLITEKNIK DAN KOLEJ KOMUNITI

Galeria PjH, Jalan P4W, Persiaran Perdana, Presint 4

62100 W.P. Putrajaya

T: 03 8888 2250

F: 03 8888 7211

# ISI KANDUNGAN

**01**

KPI 2022 & Pemilik Proses 03

---

**02**

Status Pencapaian KPI Sukuan 3 05

---

**03**

Pencapaian KPI 2022  
- Sukuan 3 07

---

**04**

Pencapaian KPI mengikut  
kategori institusi 09

---

**05**

Pengesahan Pengarah 18

---

# KPI 2022 & PEMILIK PROSES

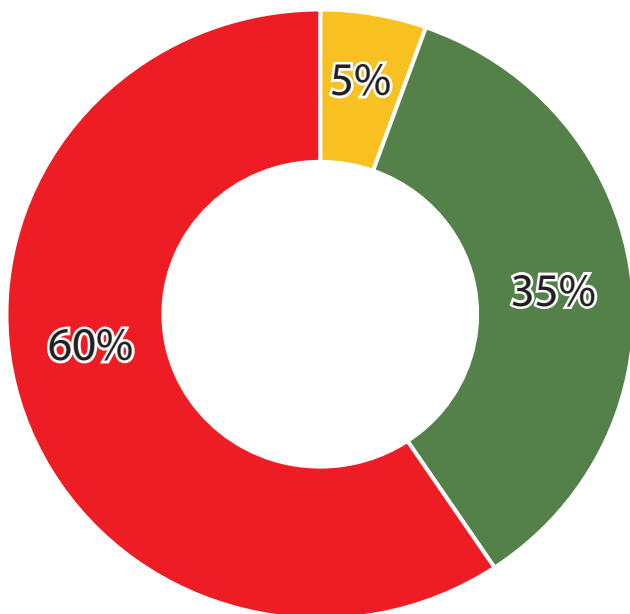
NO	PERNYATAAN KPI	PEMILIK PROSES	BAHAGIAN /UNIT
1.	Peratus kebolehpasaran graduan Politeknik dan Kolej Komuniti	Nur Sabrina binti Mohd Tahar	BKIK
2.	Peratus graduan yang menceburi bidang keusahawanan atau bekerja sendiri	Mohamad Ali bin Hamzah	BAPP
3.	Bilangan pelajar Politeknik, Kolej Komuniti dan luar negara dalam program mobiliti	Ngah Fadzilah binti Abdul Jalil	BKTVET
4.	Bilangan pelajar yang mencapai kejayaan di peringkat kebangsaan atau antarabangsa	Shamsanirul Nizam bin Ismail (BAPP)/En. Fareed bin Jaafar (BK)	BAPP & BK
5.	Bilangan program pembangunan pelajar berciri holistik	Shamsanirul Nizam bin Ismail	BAPP
6.	Bilangan pengiktirafan daripada badan/agensi di peringkat kebangsaan atau antarabangsa	Nik Afiqah binti Kamil	BGK
7.	Peratus institusi yang mencapai skor kecemerlangan sekurang-kurangnya 85%	Md Idris bin Isa	BGK
8.	Purata skor yang dicapai hasil daripada Pemantauan Kesepunyaan dan Keserakanan (PK&K) atau e-PK&K di institusi	Nur Wahidah binti Harun	BGK
9.	Bilangan Centre Of Technology (COT) Politeknik diiktiraf mendapat sekurang-kurangnya prestasi pencapaian 80%	Ts. Nur Farhana binti Mustahidin	BPPI
10.	Peratus institusi yang mencapai Overall Equipment Efficiency (OEE) berdasarkan skor melebihi 85%	Rohazlin binti Mohamed Iqbal	PPICT
11.	Bilangan kertas pertimbangan atau kertas makluman di peringkat kementerian atau kebangsaan	Dr. Siti Nor Afzan binti Buyadi	BKTVET
12.	Bilangan program/aktiviti yang dihebahkan melalui media sosial jabatan/institusi pada tahun semasa	Iza Kasmiza binti Kasmijan	UKK
13.	Peratus prestasi perbelanjaan mengurus	Nor Akmaliah binti Mohd Zain	BKP

# KPI 2022 & PEMILIK PROSES

NO	PERNYATAAN KPI	PEMILIK PROSES	BAHAGIAN /UNIT
14.	Peratus prestasi pengurusan pembayaran bil dan tuntutan dalam tempoh tujuh (7) hari selepas dokumen lengkap diterima	Wan Hartiny binti Wan Abdul	BKP
15.	Peratus prestasi perbelanjaan bagi waran Peruntukan Pembangunan (P64) yang disalur ke jabatan pada tahun semasa	Mohd Khusyairi Nakhouda bin Mohd Khalil	BPPI
16.	Peratus pensyarah bagi kursus teras bidang di institusi memiliki kemahiran industri pada tahun semasa	Nuraini binti Khalil	BKPK
17.	Peratus kurikulum program pengajian yang disemak semula berdasarkan perancangan tahunan	Dr. Noreen binti Kamarudin	BK
18.	Bilangan institusi yang dilawati untuk Penaziran Akademik (PeNA) dalam tahun semasa	Sr. Asuralyza binti Saleh	BIPD
19.	Bilangan slot Webinar TVET berfokuskan Pembelajaran dan Pengajaran (PdP) TVET yang dilaksanakan secara dalam talian	Siti Fariza binti Mohamad Isa	BIPD
20.	Bilangan pensyarah yang ditauliah sebagai Pensyarah Rujukan Pembinaan Item Penilaian (PRIP) mengikut program pengajian pada tahun semasa	Noor Afziba binti Ngarisan	BPN
21.	Bilangan industri yang bekerjasama dengan institusi bagi menghasilkan kolaborasi berimpak tinggi	Norazmira binti Zainuddin	BKIK
22.	Bilangan penyertaan program Pembelajaran Sepanjang Hayat pada tahun semasa	Wan Marina binti Wan Mohd Nowalid (BK) Nor Salasiah binti Mat Rashid (BKIK)	BK & BKIK
23.	Bilangan program atau aktiviti yang melibatkan alumni	Norain binti Md Khamijah	BAPP
24.	Bilangan kertas penyelidikan yang diterbitkan oleh warga Politeknik dan Kolej Komuniti pada tahun semasa	Siti Zubaidah binti Ibrahim	PPI
25.	Bilangan produk inovasi yang diaplikasikan pada tahun semasa	Zunaidah binti Razali	PPI

# STATUS PENCAPAIAN KPI

## SUKUAN 3

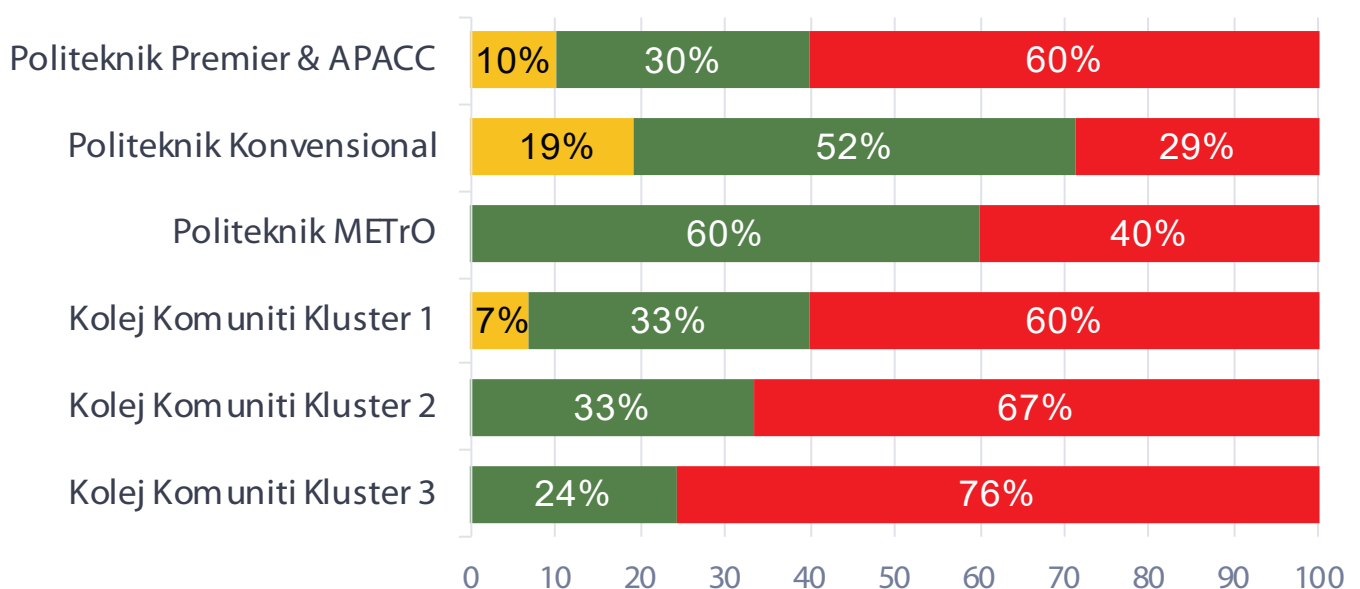


Skor  
Pencapaian

**ST** 95-99    **OT** 75- 84  
**ET** 85-94    **BT** <75



- ▶ **5%** daripada 128 institusi mencapai skor kategori **Exceed Target**
- ▶ **35%** daripada 128 institusi mencapai skor kategori **On Target**
- ▶ **60%** daripada 128 institusi mencapai skor kategori **Below Target**



# PENCAPAIAN KPI 2022

## SUKUAN 3

PETUNJUK PRESTASI UTAMA (KPI)	SASARAN	PENCAPAIAN	PERATUS PENCAPAIAN
			25% 50% 75%
<b>KPI 1:</b> Peratus kebolehpasaran graduan Politeknik dan Kolej Komuniti	87%	0%	0%
<b>KPI 2:</b> Peratus graduan yang menceburi bidang keusahawanan atau bekerja sendiri	6%	6.02%	100.33%
<b>KPI 3:</b> Bilangan pelajar Politeknik, Kolej Komuniti dan luar negara dalam program mobiliti	500	489	97.80%
<b>KPI 4:</b> Bilangan pelajar yang mencapai kejayaan di peringkat kebangsaan atau antarabangsa	130	247	190.00%
<b>KPI 5:</b> Bilangan program pembangunan pelajar berciri holistik	350	470	134.29%
<b>KPI 6:</b> Bilangan pengiktirafan daripada badan/agensi di peringkat kebangsaan atau antarabangsa	60	55	91.67%
<b>KPI 7:</b> Peratus institusi yang mencapai skor kecemerlangan sekurang-kurangnya 85%	85%	0%	0%
<b>KPI 8:</b> Purata skor yang dicapai hasil daripada Pemantauan Kesepunyaan dan Keserakanan (PK&K) atau e-PK&K di institusi	80%	63.15%	78.94%
<b>KPI 9:</b> Bilangan Centre Of Technology (COT) Politeknik diiktiraf mendapat sekurang-kurangnya prestasi pencapaian 80%	7	0	0%
<b>KPI 10:</b> Peratus institusi yang mencapai Overall Equipment Efficiency (OEE) berdasarkan skor melebihi 85%	25%	18%	72.00%
<b>KPI 11:</b> Bilangan kertas pertimbangan atau kertas makluman di peringkat kementerian atau kebangsaan	10	3	30%

# PENCAPAIAN KPI 2022

## SUKUAN 3

PETUNJUK PRESTASI UTAMA (KPI)	SASARAN	PENCAPAIAN	PERATUS PENCAPAIAN
			25% 50% 75%
<b>KPI 12:</b> Bilangan program/aktiviti yang dihebahkan melalui media sosial jabatan/institusi pada tahun semasa	13,000	17,253	132.72%
<b>*KPI 13:</b> Peratus prestasi perbelanjaan mengurus	99%	52.73%	53.26%
<b>KPI 14:</b> Peratus prestasi pengurusan pembayaran bil dan tuntutan dalam tempoh tujuh (7) hari selepas dokumen lengkap diterima	95%	99.05%	104.26%
<b>KPI 15:</b> Peratus prestasi perbelanjaan bagi waran Peruntukan Pembangunan (P64) yang disalur ke jabatan pada tahun semasa	90%	60.84%	67.60%
<b>KPI 16:</b> Peratus pensyarah bagi kursus teras bidang di institusi memiliki kemahiran industri pada tahun semasa	35%	33.22%	94.91%
<b>KPI 17:</b> Peratus kurikulum program pengajian yang disemak semula berdasarkan perancangan tahunan	80%	50%	62.50%
<b>KPI 18:</b> Bilangan institusi yang dilawati untuk Penaziran Akademik (PeNA) dalam tahun semasa	20	14	70.00%
<b>KPI 19:</b> Bilangan slot Webinar TVET berfokuskan Pembelajaran dan Pengajaran (PdP) TVET yang dilaksanakan secara dalam talian	30	30	100%
<b>KPI 20:</b> Bilangan pensyarah yang ditauliah sebagai Pensyarah Rujukan Pembinaan Item Penilaian (PRIP) mengikut program pengajian pada tahun semasa	30	0	0%
<b>KPI 21:</b> Bilangan industri yang bekerjasama dengan institusi bagi menghasilkan kolaborasi berimpak tinggi	300	479	159.67%

\*Nota: Data pencapaian berdasarkan Sukuan 2 seperti ditetapkan di dalam Kamus KPI JPPKK 2022.

# PENCAPAIAN KPI 2022

## SUKUAN 3

PETUNJUK PRESTASI UTAMA (KPI)	SASARAN	PENCAPAIAN	PERATUS PENCAPAIAN
<b>KPI 22:</b> Bilangan penyertaan program Pembelajaran Sepanjang Hayat pada tahun semasa	175,000	181,016	103.44%
<b>KPI 23:</b> Bilangan program atau aktiviti yang melibatkan alumni	260	235	90.38%
<b>KPI 24:</b> Bilangan kertas penyelidikan yang diterbitkan oleh warga Politeknik dan Kolej Komuniti pada tahun semasa	620	464	74.84%
<b>KPI 25:</b> Bilangan produk inovasi yang diaplikasikan pada tahun semasa	75	52	69.33%



# PENCAPAIAN KPI MENGIKUT KATEGORI INSTITUSI

## POLITEKNIK PREMIER & APACC

BIL.	NAMA INSTITUSI	KPI1	KPI2	KPI5	KPI12	KPI13	KPI14	KPI16	KPI21	KPI22	KPI23	KPI24	KPI25	SKOR
	<b>SASARAN</b>	<b>87.00%</b>	<b>6.00%</b>	<b>5.00</b>	<b>120.00</b>	<b>99.00%</b>	<b>95.00%</b>	<b>35.00%</b>	<b>5.00</b>	<b>850.00</b>	<b>5.00</b>	<b>21.00</b>	<b>2.00</b>	<b>100%</b>
1	Politeknik Ibrahim Sultan	0.00	7.14	1	111	100.00	99.46	12.05	44	1460	5	15	0	<b>65.74</b>
2	Politeknik Kota Bharu	0.00	8.75	13	105	100.00	100.00	6.90	2	234	2	22	1	<b>61.82</b>
3	Politeknik Kuching Sarawak	0.00	8.64	8	129	100.00	100.00	22.59	28	775	3	25	2	<b>83.35</b>
4	Politeknik Port Dickson	0.00	3.56	5	157	100.00	100.00	36.24	11	1500	5	18	0	<b>77.32</b>
5	Politeknik Seberang Perai	0.00	0.00	0.00	204	100.00	100.00	14.63	3	215	6	9	0	<b>44.49</b>
6	Politeknik Sultan Abdul Halim Muadzam Shah	0.00	6.71	5	128	100.00	100.00	35.19	4	980	5	16	1	<b>81.62</b>
7	Politeknik Sultan Azlan Shah	0.00	1.86	11	200	100.00	100.00	40.84	14	823	5	0	0	<b>66.23</b>
8	Politeknik Sultan Haji Ahmad Shah	0.00	6.01	5	147	100.00	100.00	33.33	19	1029	4	23	2	<b>88.32</b>
9	Politeknik Sultan Salahuddin Abdul Aziz Shah	0.00	0.00	3	147	100.00	100.00	29.18	4	1047	6	2	1	<b>62.09</b>
10	Politeknik Ungku Omar	0.00	2.61	3	171	93.00	100.00	33.23	4	783	1	21	2	<b>73.86</b>

# PENCAPAIAN KPI MENGIKUT KATEGORI INSTITUSI

## POLITEKNIK KONVENSIONAL

BIL.	NAMA INSTITUSI	KPI 1	KPI 2	KPI 5	KPI 12	KPI 13	KPI 14	KPI 16	KPI 21	KPI 22	KPI 23	KPI 24	KPI 25	SKOR
	<b>SASARAN</b>	<b>87.00%</b>	<b>6.00%</b>	<b>5.00</b>	<b>100.00</b>	<b>99.00%</b>	<b>95.00%</b>	<b>35.00%</b>	<b>4.00</b>	<b>750.00</b>	<b>4.00</b>	<b>17.00</b>	<b>1.00</b>	<b>100%</b>
1	Politeknik Bagan Datuk	0.00	16.67	6	216	100.00	100.00	45.00	8	807	4	7	0	<b>82.00</b>
2	Politeknik Balik Pulau	0.00	6.76	5	74	100.00	99.86	25.35	4	1260	1	19	1	<b>81.18</b>
3	Politeknik Banting Selangor	0.00	4.94	7	104	100.00	100.00	53.03	4	738	3	9	2	<b>86.96</b>
4	Politeknik Besut	0.00	6.00	0	89	98.00	100.00	38.88	6	483	0	0	1	<b>62.41</b>
5	Politeknik Hulu Terengganu	0.00	8.24	5	165	100.00	100.00	35.13	7	514	5	7	0	<b>79.48</b>
6	Politeknik Jeli	0.00	6.12	13	157	100.00	100.00	32.81	2	654	4	5	0	<b>74.16</b>
7	Politeknik Kota Kinabalu	0.00	12.21	8	125	100.00	100.00	39.36	11	602	3	6	0	<b>72.45</b>
8	Politeknik Kuala Terengganu	0.00	7.61	5	99	100.00	100.00	47.22	10	515	4	8	1	<b>87.43</b>
9	Politeknik Melaka	0.00	1.44	5	127	100.00	100.00	41.57	12	210	3	7	1	<b>76.66</b>
10	Politeknik Merlimau	0.00	3.60	6	142	100.00	91.62	46.01	3	1319	4	2	1	<b>75.19</b>
11	Politeknik Mersing	0.00	3.10	7	127	100.00	100.00	21.36	5	988	5	7	2	<b>82.24</b>
12	Politeknik Muadzam Shah	0.00	6.19	7	92	100.00	100.00	29.10	13	1001	2	12	4	<b>81.89</b>
13	Politeknik Mukah	0.00	6.04	17	194	100.00	100.00	37.65	19	970	4	26	2	<b>90.00</b>
14	Politeknik Nilai	0.00	6.07	3	360	100.00	100.00	44.73	1	779	5	13	0	<b>68.95</b>
15	Politeknik Sandakan Sabah	0.00	11.00	5	103	100.00	100.00	54.83	9	737	6	3	1	<b>84.15</b>
16	Politeknik Sultan Idris Shah	0.00	10.29	4	157	100.00	100.00	35.56	4	211	8	22	1	<b>82.65</b>
17	Politeknik Sultan Mizan Zainal Abidin	0.00	9.60	4	130	100.00	100.00	14.08	5	2008	3	13	1	<b>78.57</b>
18	Politeknik Tawau	0.00		5	135	100.00	100.00	50.00	2	783	2	2	0	<b>69.93</b>
19	Politeknik Tuanku Sultanah Bahiyah	0.00	7.36	6	129	100.00	100.00	30.04	4	544	4	18	1	<b>86.39</b>
20	Politeknik Tuanku Syed Sirajuddin	0.00	6.32	5	142	0.00	100.00	39.90	5	1254	2	19	1	<b>79.00</b>
21	Politeknik Tun Syed Nasir	0.00	0.00	3	126	100.00	100.00	28.12	2	816	1	7	1	<b>67.33</b>

# PENCAPAIAN KPI MENGIKUT KATEGORI INSTITUSI

## POLITEKNIK METrO

BIL.	NAMA INSTITUSI	KPI1	KPI2	KPI5	KPI12	KPI13	KPI14	KPI16	KPI21	KPI22	KPI23	KPI24	KPI25	SKOR
	<b>SASARAN</b>	<b>87.00%</b>	<b>6.00%</b>	<b>3.00</b>	<b>80.00</b>	<b>99.00%</b>	<b>95.00%</b>	<b>35.00%</b>	<b>3.00</b>	<b>500.00</b>	<b>2.00</b>	<b>3.00</b>	<b>1.00</b>	<b>100%</b>
1	Politeknik METrO Betong Sarawak	0.00	0.00	3	181	100.00	100.00	53.57	1	357	0	2	0	<b>55.71</b>
2	Politeknik METrO Johor Bahru	0.00	0.00	3	61	100.00	100.00	39.39	4	314	3	3	1	<b>77.60</b>
3	Politeknik METrO Kuala Lumpur	0.00	6.86	2	88	100.00	100.00	61.29	3	293	1	3	1	<b>81.02</b>
4	Politeknik METrO Kuantan	0.00	6.11	3	178	100.00	100.00	39.28	8	334	2	2	0	<b>76.01</b>
5	Politeknik METrO Tasek Gelugor	0.00	16.50	2	90	0.00	100.00	25.92	11	562	1	1	1	<b>67.07</b>

# PENCAPAIAN KPI MENGIKUT KATEGORI INSTITUSI

## KOLEJ KOMUNITI KLUSTER 1

BIL.	NAMA INSTITUSI	KPI 1	KPI 2	KPI 5	KPI 12	KPI 13	KPI 14	KPI 16	KPI 21	KPI 22	KPI 23	KPI 24	KPI 25	SKOR
	SASARAN	87.00%	6.00%	3.00	120.00	99.00%	95.00%	35.00%	3.00	Rujuk Kamus KPI 2021	2.00	3.00	1.00	100%
1	Kolej Komuniti Arau	0.00	15.33	4	211	100.00	100.00	47.69	1	2808	3	0	0	<b>64.13</b>
2	Kolej Komuniti Bandar Darul Aman	0.00	4.09	3	309	100.00	100.00	43.63	0.00	3332	2	1	0	<b>65.79</b>
3	Kolej Komuniti Bandar Penawar	0.00	6.86	7	146	100.00	100.00	34.28	3	3535	2	2	1	<b>86.46</b>
4	Kolej Komuniti Bukit Beruang	0.00	9.24	3	270	42.00	100.00	37.50	5	2621	2	2	1	<b>80.06</b>
5	Kolej Komuniti Chenderoh	0.00	2.12	3	132	100.00	100.00	18.75	4	2568	2	3	1	<b>80.18</b>
6	Kolej Komuniti Gerik	0.00	3.50	3	127	100.00	0.00	36.00	4	3489	4	0	1	<b>68.67</b>
7	Kolej Komuniti Hulu Langat	0.00	6.28	3	122	100.00	100.00	44.11	1	1424	1	2	0	<b>69.63</b>
8	Kolej Komuniti Jasin	0.00	9.02	2	122	100.00	100.00	48.48	3	2507	2	4	0	<b>82.32</b>
9	Kolej Komuniti Jelebu	0.00	1.65	3	150	100.00	100.00	31.42	5	2592	1	3	1	<b>79.57</b>
10	Kolej Komuniti Jempol	0.00	0.00	5	61	44.00	100.00	12.50	3	1197	1	0	1	<b>48.19</b>
11	Kolej Komuniti Kepala Batas	0.00	6.61	3	151	100.00	100.00	44.68	0.00	3906	1	2	0	<b>69.67</b>
12	Kolej Komuniti Kuala Langat	0.00	6.42	4	187	100.00	100.00	1.35	7	2238	2	0	0	<b>59.38</b>
13	Kolej Komuniti Kuala Terengganu	0.00	25.08	3	146	100.00	100.00	35.93	2	3275	2	2	1	<b>78.89</b>
14	Kolej Komuniti Kuantan	0.00	7.17	3	115	100.00	100.00	19.14	2	4046	2	2	1	<b>78.55</b>
15	Kolej Komuniti Ledang	0.00	0.00	2	70	100.00	100.00	31.57	4	1481	1	0	0	<b>53.31</b>

# PENCAPAIAN KPI MENGIKUT KATEGORI INSTITUSI

## KOLEJ KOMUNITI KLUSTER 1

BIL.	NAMA INSTITUSI	KPI 1	KPI 2	KPI 5	KPI 12	KPI 13	KPI 14	KPI 16	KPI 21	KPI 22	KPI 23	KPI 24	KPI 25	SKOR
	<b>SASARAN</b>	<b>87.00%</b>	<b>6.00%</b>	<b>3.00</b>	<b>120.00</b>	<b>99.00%</b>	<b>95.00%</b>	<b>35.00%</b>	<b>3.00</b>	<b>Rujuk Kamus KPI 2021</b>	<b>2.00</b>	<b>3.00</b>	<b>1.00</b>	<b>100%</b>
16	Kolej Komuniti Masjid Tanah	0.00	3.38	3	170	100.00	100.00	12.19	8	2030	2	1	1	<b>69.37</b>
17	Kolej Komuniti Pasir Gudang	0.00	4.41	5	159	100.00	100.00	46.66	3	2808	2	0	1	<b>77.88</b>
18	Kolej Komuniti Pasir Salak	0.00	0.00	3	160	100.00	100.00	34.28	7	2934	2	5	1	<b>80.51</b>
19	Kolej Komuniti Paya Besar	0.00	6.47	6	106	100.00	100.00	62.79	3	3314	2	4	0	<b>85.30</b>
20	Kolej Komuniti Rompin	0.00	5.64	4	113	100.00	100.00	45.16	1	2490	2	1	1	<b>74.81</b>
21	Kolej Komuniti Sabak Bernam	0.00	8.18	3	307	100.00	100.00	41.38	9	2125	2	0	1	<b>78.05</b>
22	Kolej Komuniti Seberang Jaya	0.00	6.00	2	156	100.00	96.76	56.52	2	998	2	1	0	<b>67.67</b>
23	Kolej Komuniti Segamat	0.00	7.34	3	142	100.00	100.00	39.02	3	3702	2	2	1	<b>86.67</b>
24	Kolej Komuniti Segamat 2	0.00	6.09	3	147	100.00	100.00	44.82	2	1129	2	5	0	<b>76.50</b>
25	Kolej Komuniti Selandar	0.00	0.00	1	156	100.00	100.00	41.93	3	3302	2	0	1	<b>66.67</b>
26	Kolej Komuniti Selayang	0.00	12.12	4	195	100.00	99.84	2.08	1	5448	4	0	1	<b>63.93</b>
27	Kolej Komuniti Sungai Petani	0.00	9.13	4	170	100.00	100.00	33.33	0	2261	0	2	0	<b>66.19</b>
28	Kolej Komuniti Sungai Siput	0.00	0.00	1	153	100.00	100.00	53.48	0.00	2868	1	1	1	<b>54.53</b>
29	Kolej Komuniti Tawau	0.00	0.00	3	139	100.00	100.00	17.64	1	1398	1	4	1	<b>62.35</b>
30	Langkawi Tourism Academy@ Kolej Komuniti Langkawi	0.00	6.00	5	131	100.00	100.00	40.00	9	2042	1	1	1	<b>79.17</b>

# PENCAPAIAN KPI MENGIKUT KATEGORI INSTITUSI

## KOLEJ KOMUNITI KLUSTER 2

BIL.	NAMA INSTITUSI	KPI 1	KPI 2	KPI 5	KPI 12	KPI 13	KPI 14	KPI 16	KPI 21	KPI 22	KPI 23	KPI 24	KPI 25	SKOR
	SASARAN	87.00%	6.00%	3.00	120.00	99.00%	95.00%	35.00%	3.00	Rujuk Kamus KPI 2021	2.00	3.00	1.00	100%
1	Kolej Komuniti Ampang	0.00	11.11	3	115	100.00	100.00	100.00	2	1154	1	0		78.00
2	Kolej Komuniti Bagan Datuk	0.00	0.00	2	103	100.00	100.00	46.66	1	868	1	0		62.90
3	Kolej Komuniti Bagan Serai	0.00	6.67	3	129	100.00	100.00	50.00	3	2218	2	1		83.00
4	Kolej Komuniti Baling	0.00	12.12	2	160	100.00	100.00	35.71	1	1685	1	1		78.00
5	Kolej Komuniti Batu Gajah	0.00	34.29	1	94	100.00	100.00	90.00	1	1095	1	0		65.77
6	Kolej Komuniti Batu Pahat	0.00	18.52	2	158	100.00	100.00	62.50	2	1350	1	1		83.00
7	Kolej Komuniti Bayan Baru	0.00	10.61	2	116	100.00	99.84	33.33	2	3256	1	0		77.52
8	Kolej Komuniti Beaufort	0.00	8.00	4	178	100.00	0.00	47.36	0	1823	0	4		64.00
9	Kolej Komuniti Bentong	0.00	6.11	6	150	100.00	100.00	37.93	1	2888	1	2		83.00
10	Kolej Komuniti Besut	0.00	8.16	2	127	46.00	100.00	40.00	2	629	0	2		74.23
11	Kolej Komuniti Hulu Selangor	0.00	9.02	2	266	92.00	100.00	53.85	2	1939	1	1		82.43
12	Kolej Komuniti Jerantut	0.00	10.53	2	176	100.00	100.00	42.85	2	1211	1	0		76.30
13	Kolej Komuniti Kelana Jaya	0.00	6.00	2	105	50.00	100.00	50.00	1	1598	1	2		79.04
14	Kolej Komuniti Kluang	0.00	10.64	2	98	100.00	100.00	43.75	3	1618	1	0		77.88
15	Kolej Komuniti Kok Lanas	0.00	10.53	3	91	100.00	100.00	41.66	7	1017	1	0		76.08
16	Kolej Komuniti Kota Marudu	0.00	17.78	2	127	100.00	100.00	55.56	2	861	0	0		67.01
17	Kolej Komuniti Kuala Pilah	0.00	6.00	2	133	100.00	100.00	44.44	2	1301	1	1		83.00

# PENCAPAIAN KPI MENGIKUT KATEGORI INSTITUSI

## KOLEJ KOMUNITI KLUSTER 2

BIL.	NAMA INSTITUSI	KPI 1	KPI 2	KPI 5	KPI 12	KPI 13	KPI 14	KPI 16	KPI 21	KPI 22	KPI 23	KPI 24	KPI 25	SKOR
	<b>SASARAN</b>	<b>87.00%</b>	<b>6.00%</b>	<b>3.00</b>	<b>120.00</b>	<b>99.00%</b>	<b>95.00%</b>	<b>35.00%</b>	<b>3.00</b>	<b>Rujuk Kamus KPI 2021</b>	<b>2.00</b>	<b>3.00</b>	<b>1.00</b>	<b>100%</b>
18	Kolej Komuniti Kuching	0.00	10.71	20	117	100.00	100.00	44.44	2	3419	1	3		<b>88.00</b>
19	Kolej Komuniti Kulim	0.00	6.00	1	139	100.00	100.00	50.00	2	1328	1	3		<b>84.00</b>
20	Kolej Komuniti Lahad Datu	0.00	14.29	5	145	100.00	100.00	100.00	2	1053	2	1		<b>83.00</b>
21	Kolej Komuniti Mas Gading	0.00	0.00	2	108	100.00	100.00	35.71	3	2415	1	0		<b>70.00</b>
22	Kolej Komuniti Miri	0.00	3.92	5	166	100.00	100.00	0.00	1	1156	2	0		<b>65.23</b>
23	Kolej Komuniti Padang Terap	0.00	6.52	2	133	100.00	100.00	27.27	2	1049	1	0		<b>73.15</b>
24	Kolej Komuniti Pekan	0.00	0.00	2	100	100.00	100.00	0.00	4	1146	1	1		<b>62.35</b>
25	Kolej Komuniti Penampang	0.00	6.00	1	160	100.00	100.00	20.00	2	1084	1	1		<b>74.71</b>
26	Kolej Komuniti Rembau	0.00	6.00	3	91	100.00	100.00	6.67	4	941	1	0		<b>63.71</b>
27	Kolej Komuniti Sarikei	0.00	0.00	12	136	100.00	100.00	21.05	0	2121	1	1		<b>61.01</b>
28	Kolej Komuniti Sik	0.00	10.42	9	155	100.00	100.00	37.50	2	1049	1	3		<b>88.00</b>
29	Kolej Komuniti Taiping	0.00	7.69	2	106	0.00	85.37	33.33	4	2084	1	0		<b>68.71</b>
30	Kolej Komuniti Tambunan	0.00	6.02	2	101	0.00	100.00	60.00	2	1067	1	1		<b>73.30</b>
31	Kolej Komuniti Tampin	0.00	11.43	2	121	100.00	100.00	100.00	7	1605	1	0		<b>78.00</b>
32	Kolej Komuniti Teluk Intan	0.00	0.00	2	107	100.00	100.00	46.15	1	1280	1	0		<b>61.88</b>
33	Kolej Komuniti Temerloh	0.00	6.00	2	166	100.00	100.00	48.27	2	3527	1	1		<b>83.00</b>

# PENCAPAIAN KPI MENGIKUT KATEGORI INSTITUSI

## KOLEJ KOMUNITI KLUSTER 3

BIL.	NAMA INSTITUSI	KPI 1	KPI 2	KPI 5	KPI 12	KPI 13	KPI 14	KPI 16	KPI 21	KPI 22	KPI 23	KPI 24	KPI 25	SKOR
	<b>SASARAN</b>	<b>87.00%</b>	<b>6.00%</b>	<b>3.00</b>	<b>120.00</b>	<b>99.00%</b>	<b>95.00%</b>	<b>35.00%</b>	<b>3.00</b>	<b>Rujuk Kamus KPI 2021</b>	<b>2.00</b>	<b>3.00</b>	<b>1.00</b>	<b>100%</b>
1	Kolej Komuniti Bandar Baharu	0.00	14.71	2	82	100.00	100.00	55.55	1	410	1	1		<b>88.00</b>
2	Kolej Komuniti Bandar Tenggara	0.00	6.00	2	95	100.00	100.00	40.00	0.00	497	0	0		<b>62.00</b>
3	Kolej Komuniti Bera	0.00	11.11	2	108	100.00	100.00	50.00	1	881	1	1		<b>88.00</b>
4	Kolej Komuniti Betong		20.00	0	117	100.00	100.00	16.66	11	1239	1	1		<b>84.95</b>
5	Kolej Komuniti Bukit Mertajam	0.00	9.09	2	130	100.00	100.00	30.00	0	1254	1	1		<b>76.57</b>
6	Kolej Komuniti RTC Gopeng	0.00	6.52	2	88	100.00	100.00	20.00	1	465	1	0		<b>70.71</b>
7	Kolej Komuniti Jeli	0.00	10.87	0.00	86	100.00	100.00	45.45	1	603	0	0		<b>57.27</b>
8	Kolej Komuniti Jerai	0.00	6.00	2	90	100.00	100.00	50.00	3	368	2	1		<b>82.90</b>
9	Kolej Komuniti Kemaman	0.00	15.38	3	86	100.00	100.00	50.00	1	300	1	0		<b>72.96</b>
10	Kolej Komuniti Klang	0.00	0.00	1	119	100.00	100.00	42.86	0.00	659	0	0		<b>50.00</b>
11	Kolej Komuniti Kota Melaka	0.00	14.89	2	76	100.00	100.00	36.36	2	1025	1	0		<b>77.70</b>
12	Kolej Komuniti Kota Tinggi	0.00	6.06	2	113	100.00	100.00	83.33	1	1299	1	1		<b>88.00</b>
13	Kolej Komuniti Kuala Kangsar	0.00	14.29	2	87	100.00	100.00	50.00	3	439	1	0		<b>78.00</b>
14	Kolej Komuniti Lipis	0.00	7.14	2	181	100.00	100.00	66.66	1	1127	1	0		<b>78.00</b>
15	Kolej Komuniti Manjung	0.00	35.71	4	121	100.00	99.76	0.00	2	653	0	0		<b>62.00</b>




# PENCAPAIAN KPI MENGIKUT KATEGORI INSTITUSI

## KOLEJ KOMUNITI KLUSTER 3

BIL.	NAMA INSTITUSI	KPI 1	KPI 2	KPI 5	KPI 12	KPI 13	KPI 14	KPI 16	KPI 21	KPI 22	KPI 23	KPI 24	KPI 25	SKOR
	SASARAN	87.00%	6.00%	3.00	120.00	99.00%	95.00%	35.00%	3.00	Rujuk Kamus KPI 2021	2.00	3.00	1.00	100%
16	Kolej Komuniti Muar	0.00	6.00	2	92	100.00	100.00	40.00	0	1113	1	0		67.30
17	Kolej Komuniti Nibong Tebal	0.00	10.71	2	98	100.00	100.00	87.50	1	802	1	0		78.00
18	Kolej Komuniti Pagoh	0.00	12.50	2	108	100.00	100.00	50.00	1	575	1	0		78.00
19	Kolej Komuniti Pasir Mas	0.00	6.00	4	110	100.00	100.00	41.66	1	321	1	1		88.00
20	Kolej Komuniti Raub	0.00	11.76	2	79	100.00	99.46	50.00	1	800	1	0		77.93
21	Kolej Komuniti Sandakan	0.00	1.15	2	98	30.00	100.00	33.33	0	812	0	0		49.48
22	Kolej Komuniti Santubong	0.00	6.00	2	95	100.00	100.00	50.00	2	849	1	0		78.00
23	Kolej Komuniti Semporna	0.00	0.00	1	88	100.00	99.69	60.00	1	372	1	0		61.19
24	Kolej Komuniti Shah Alam	0.00	0.00	3	45	100.00	100.00	0.00	2	651	1	0		57.38
25	Kolej Komuniti Tangga Batu	0.00	6.67	4	75	100.00	100.00	57.14	1	472	1	1		83.93
26	Kolej Komuniti Tanjung Karang	0.00	6.25	2	75	100.00	100.00	0.00	0.00	319	2	0		57.63
27	Kolej Komuniti Tanjung Piai	0.00	0.00	1	76	100.00	100.00	42.85	1	773	1	0		65.70
28	Kolej Komuniti Tapah	0.00	6.00	3	122	100.00	100.00	44.44	1	577	1	1		88.00
29	Kolej Komuniti Tasek Gelugor	0.00	31.58	4	194	100.00	100.00	9.09	0	922	0	1		59.97

# PENGESAHAN PENGARAH



**Ts. Abdul Razak bin Sabtu** DSM, BKT, PJK.  
Pengarah  
Bahagian Governan dan Kecemerlangan  
Jabatan Pendidikan Politeknik dan Kolej Komuniti  
Kementerian Pengajian Tinggi



KEMENTERIAN PENGAJIAN TINGGI  
JABATAN PENDIDIKAN POLITEKNIK DAN KOLEJ KOMUNITI



<https://app.mypolycc.edu.my/persist>

## Laporan Pencapaian KPI 2022 Sukuan 3 | Januari - Sep 2022

Disediakan oleh:  
Unit Kecemerlangan Institusi  
Bahagian Governan dan Kecemerlangan

JABATAN PENDIDIKAN POLITEKNIK DAN KOLEJ KOMUNITI

Galeria PjH, Jalan P4W, Persiaran Perdana, Presint 4

62100 W.P. Putrajaya

T: 03 8888 2250

F: 03 8888 7211